

TARI

Tassa sui rifiuti – commi da 639 a 668 dell'art. 1 Legge 27.12.2013, n. 147

A decorrere dal 1° gennaio 2014 è istituita in tutti i comuni del territorio nazionale l'Imposta Unica Comunale (IUC).

La IUC (Imposta Unica Comunale) è composta da :

- IMU (imposta municipale propria)
- TASI (tributo per i servizi indivisibili)
- **TARI (tassa sui rifiuti)**

componente servizi destinata a finanziare i costi del servizio di raccolta e smaltimento dei rifiuti, a carico dell'utilizzatore.

COS'E' LA TARI

Si tratta della nuova tassa volta a coprire integralmente i costi relativi al servizio di gestione dei rifiuti avviati allo smaltimento. Pertanto, dal 01.01.2014, cessa di avere applicazione la TARES, ferme restando le obbligazioni sorte prima di predetta data, ed è applicata la TARI.

CHI DEVE PAGARLA

Tutti i soggetti (persone fisiche e giuridiche) che possiedono/occupano/detengono locali o aree scoperte operative, suscettibili di produrre rifiuti urbani o assimilati.

PER QUALI LOCALI SI DEVE PAGARE

La base imponibile del tributo, cui applicare la tariffa, è costituita dalla superficie calpestabile dei locali e delle aree suscettibili di produrre rifiuti urbani o assimilati. La denuncia di inizio, cessazione e/o variazione dell'utenza deve essere presentata all'Ente entro il secondo mese successivo al verificarsi dell'evento.

COM'E' CALCOLATA

Il tributo è calcolato in base a tariffe commisurate alle quantità e qualità medie ordinarie di rifiuti prodotti per unità di superficie, in relazione agli usi ed alla eventuale tipologia di attività svolta, sulla base dei criteri previsti dal DPR 158/1999.

Le Tariffe TARI sono determinate a copertura integrale dei costi previsti dal piano finanziario del servizio di gestione dei rifiuti urbani e sono articolate in fasce di **utenza domestica** e **non domestica** così composte:

- ⇒ per le **utenze domestiche**: una parte fissa ed una parte variabile, riferite ai metri quadrati dell'immobile ed al numero dei componenti del nucleo familiare come risultanti dagli archivi tributari ed anagrafici del Comune. Per i soggetti non residenti, il numero presunto degli occupanti, come previsto dal regolamento, è pari a 3 unità per superfici fino a 60 metri quadrati e a 4 unità per superfici superiori a 60 metri quadrati, salvo comunicazioni, in aumento o in diminuzione, della reale consistenza della famiglia anagrafica.

UTENZA DOMESTICA = (Quota fissa unitaria x Mq) + Quota variabile unitaria

- ⇒ per le **utenze non domestiche**: una parte fissa ed una parte variabile, determinate sulla base della potenziale produzione di rifiuti connessa alla tipologia di attività esercitata.

UTENZA NON DOMESTICA = (Quota fissa unitaria + Quota variabile unitaria) x Mq

La **quota fissa** è finalizzata alla copertura integrale delle componenti essenziali del costo del servizio rifiuti, la **quota variabile** è rapportata alla quantità dei rifiuti prodotti e conferiti al servizio di raccolta e smaltimento dei rifiuti e all'entità dei costi di gestione.

Ad ogni anno solare corrisponde un'autonoma obbligazione tributaria. In sede di prima applicazione del tributo si considerano le superfici già dichiarate o accertate ai fini della precedente tassazione.

Il Regolamento TARI e le Tariffe TARI 2014 sono stati approvati con delibere di C.C. n. 32 e 33 del 29/09/2014 e sono pubblicati sul sito istituzionale del Comune www.comune.portosangiorgio.fm.it alla sezione **Ufficio Tributi**.




Alla tariffa TARI si applica, inoltre:

- ❖ il **Tributo provinciale** per l'esercizio delle funzioni di tutela, protezione ed igiene ambientale di cui all'art. 19 del D.Lgs 504/92 pari al **5,00 %** della TARI comunale.

NON E' PIU' DOVUTA, invece, la **Maggiorazione riservata allo Stato** pari a 0,30 euro/mq applicata nell'anno 2013 alla TARES.

PER OGNI ULTERIORE INFORMAZIONE

Ufficio Tributi del Comune di Porto San Giorgio - Via Veneto n. 5

 Tel. 0734/680276- 680222- 680295  Fax 0734/680272  e-mail: tributi@comune-psg.org

Orario di apertura al pubblico: Lunedì – Mercoledì - Venerdì
Martedì – Giovedì

dalle ore 10,00 alle ore 13,00
dalle ore 16,00 alle ore 18,00