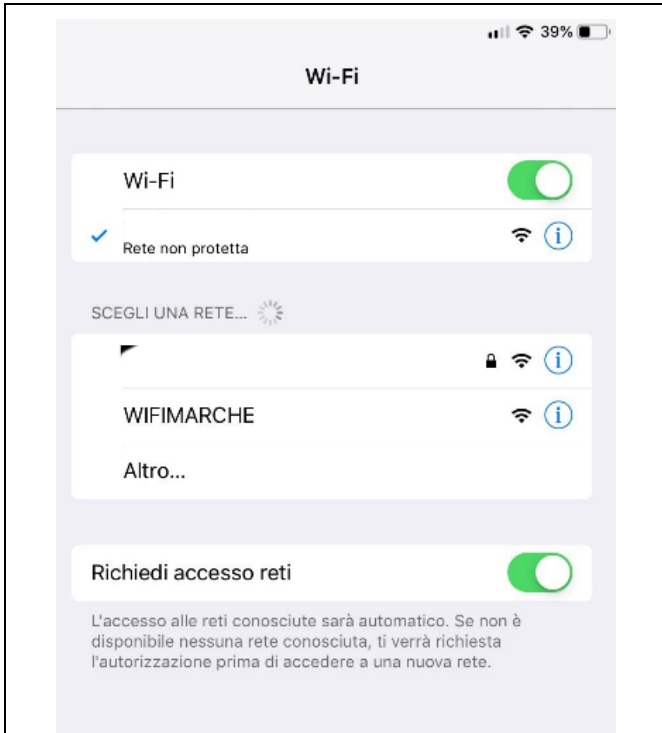
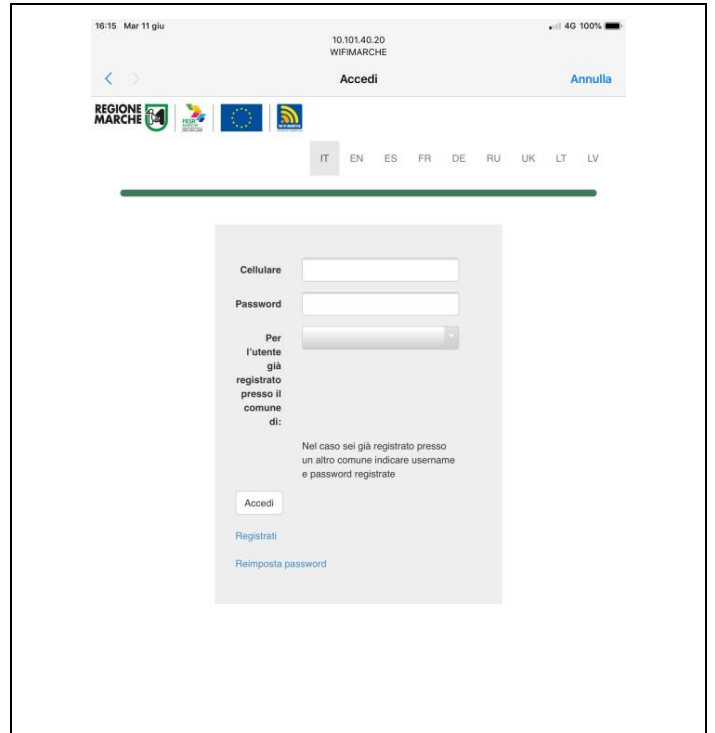


Guida WIFIMARCHE Spiaggia connessa

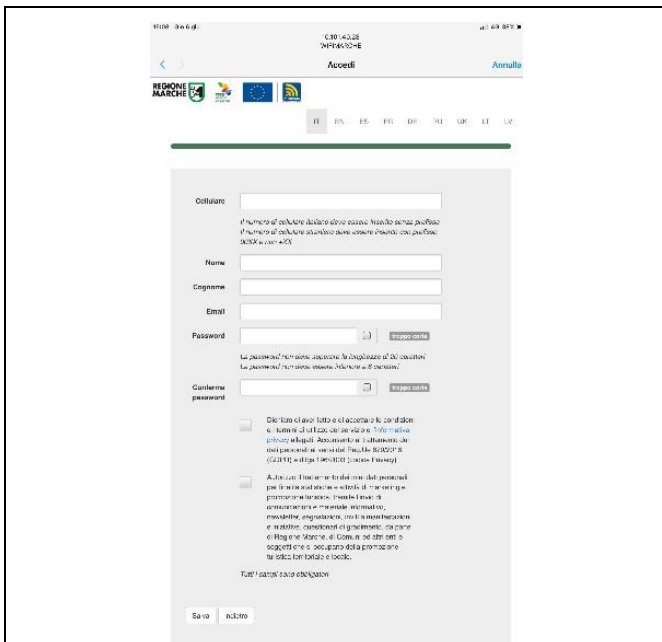
Istruzioni per registrarsi




1. Sul vostro device alla sezione WIFI troverete "WIFIMARCHE" selezionatelo.



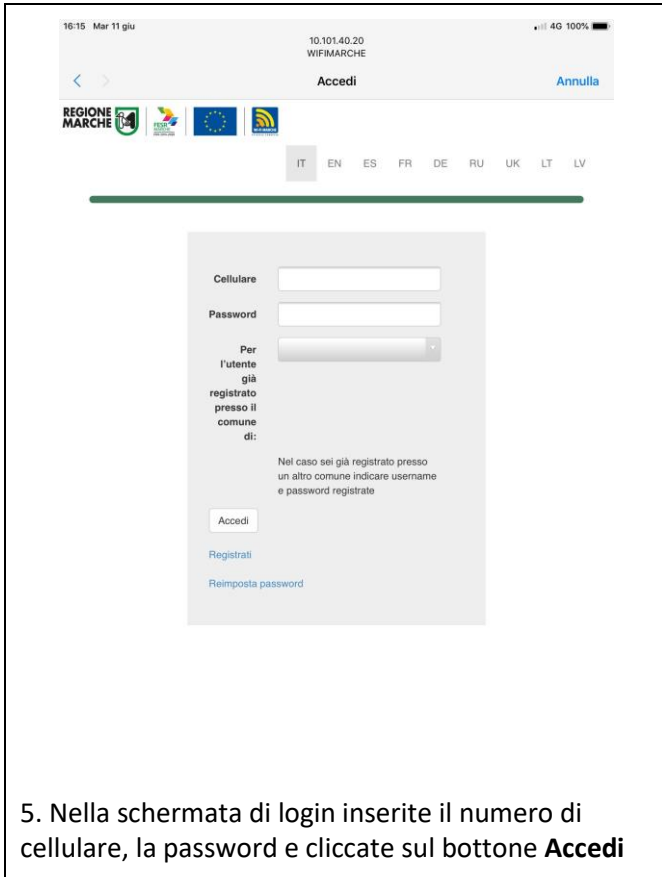
2. Cliccate sul link **Registrati** che si trova in fondo.



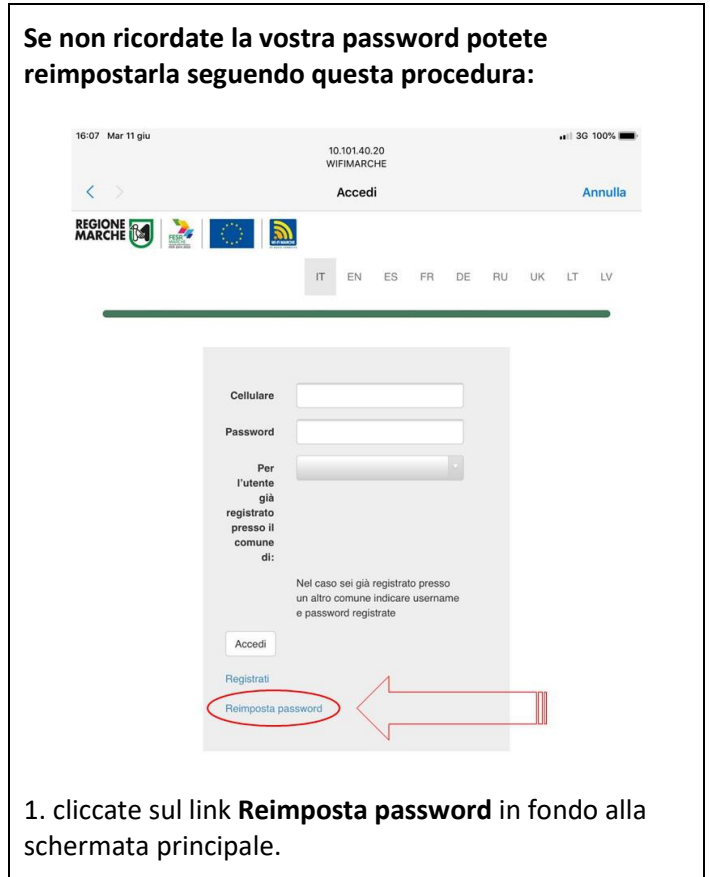
3. Inserite il numero di cellulare, nome, cognome, email, la password lunga almeno 8 caratteri e non più di 20, spuntate l'accettazione dei termini e della privacy e cliccate sul bottone **Salva**.



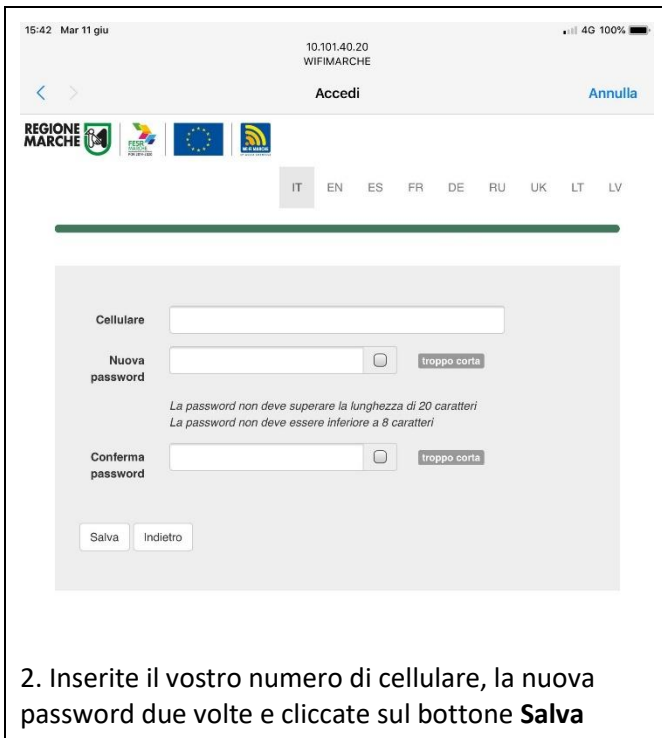
4. Nella schermata successiva inserite il codice temporaneo di sei cifre inviato con un SMS al numero di cellulare indicato in fase di registrazione e cliccate su **Salva** per confermare la registrazione.



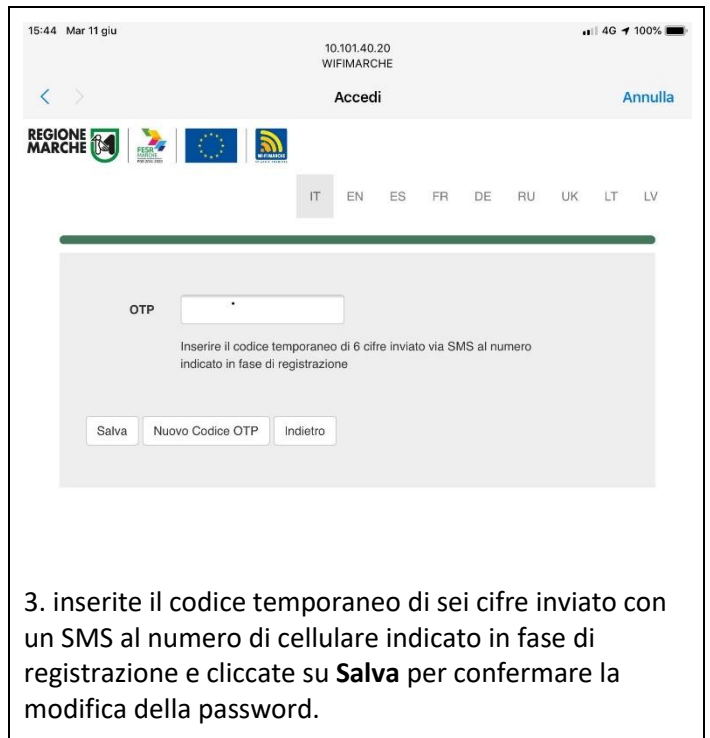
5. Nella schermata di login inserite il numero di cellulare, la password e cliccate sul bottone **Accedi**



1. cliccate sul link **Reimposta password** in fondo alla schermata principale.



2. Inserite il vostro numero di cellulare, la nuova password due volte e cliccate sul bottone **Salva**



3. inserite il codice temporaneo di sei cifre inviato con un SMS al numero di cellulare indicato in fase di registrazione e cliccate su **Salva** per confermare la modifica della password.

Per i dispositivi Apple attivate l'anteprima delle notifiche per poter leggere il codice OTP da inserire per confermare la registrazione, andando su **Impostazioni** -> **Notifiche** -> **Mostra anteprime** e selezionate **Sempre**

Per eventuali segnalazioni di anomalie contattate l'help-desk del comune dove ci si trova utilizzando la casella di posta elettronica indicata sulla pagina Wifi-Marche Spiagge del sito regionale

<http://www.regione.marche.it/Regione-Utile/Turismo-Sport-Tempo-Libero/Wifi-spiagge>